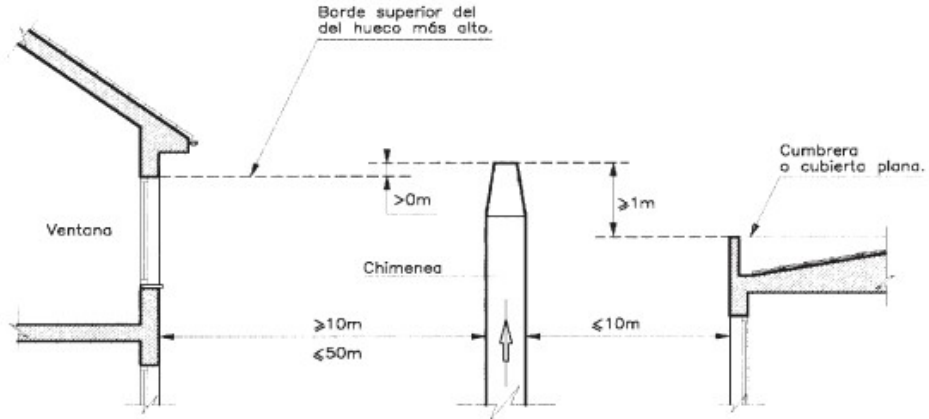


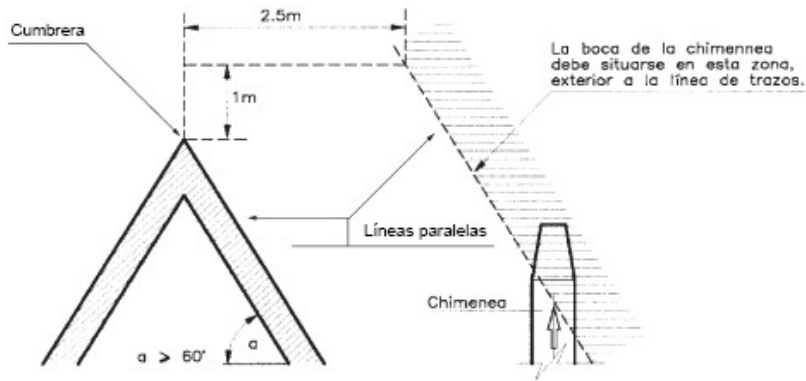


**ASOCIACIÓN PROVINCIAL EMPRESARIAL TUROLENSE DE FONTANERÍA,
CALEFACCIÓN Y AFINES.**

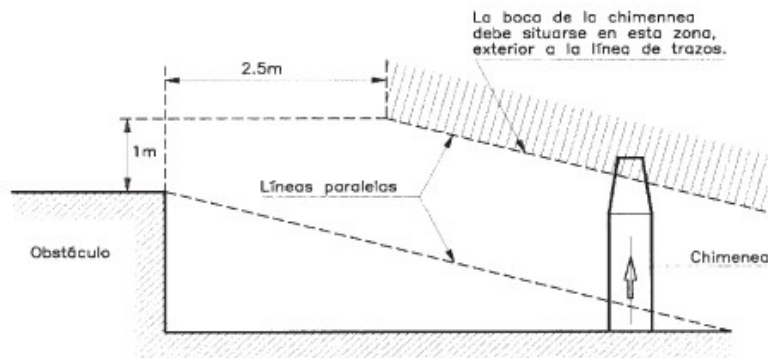
Plaza de la Catedral, 9 – 1º Teléfono 978 618080 Fax 978 618081 44001 Teruel



DISTANCIAS GENERALES



CUBIERTAS CON PENDIENTE SUPERIOR A 60°

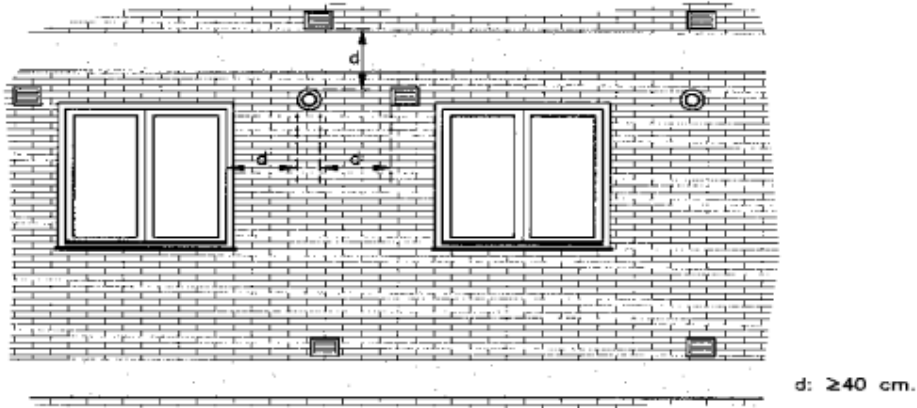


CUBIERTAS CON OBSTACULOS EN LA CUMBRERA DEL EDIFICIO

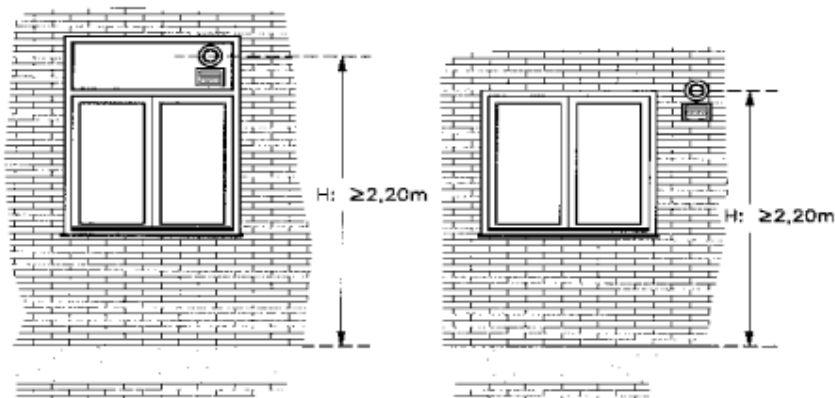


ASOCIACIÓN PROVINCIAL EMPRESARIAL TUROLENSE DE FONTANERÍA,
CALEFACCIÓN Y AFINES.

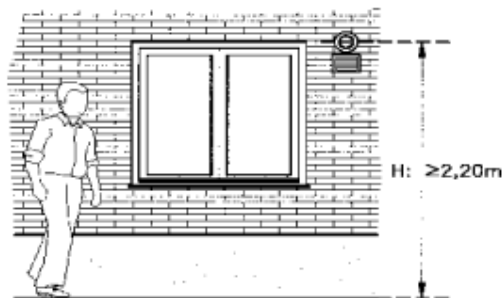
Plaza de la Catedral, 9 – 1º Teléfono 978 618080 Fax 978 618081 44001 Teruel



LA SALIDA DE LOS PdC DISTARA 40cm, COMO MINIMO, DE VENTANAS, REJILLAS DE VENTILACION ADYACENTES Y REJILLAS DE VENTILACION SITUADAS POR ENCIMA



RESPECTO A LA PROPIA VENTANA DEL LOCAL DONDE SE INSTALE, NO ES NECESARIO RESPETAR LA DISTANCIA DE 40 cm, SIEMPRE QUE LA SALIDA DE LOS PdC QUEDE POR ENCIMA DE LA PARTE PRACTICABLE DE LA VENTANA Y DE LA VENTILACION SUPERIOR Y COMO MINIMO A H= 2,20 m. ASI MISMO TAMPOCO ES PRECISO RESPETAR LOS 40cm A REJILLAS SITUADAS POR DEBAJO DE LA SALIDA DE LOS PdC.

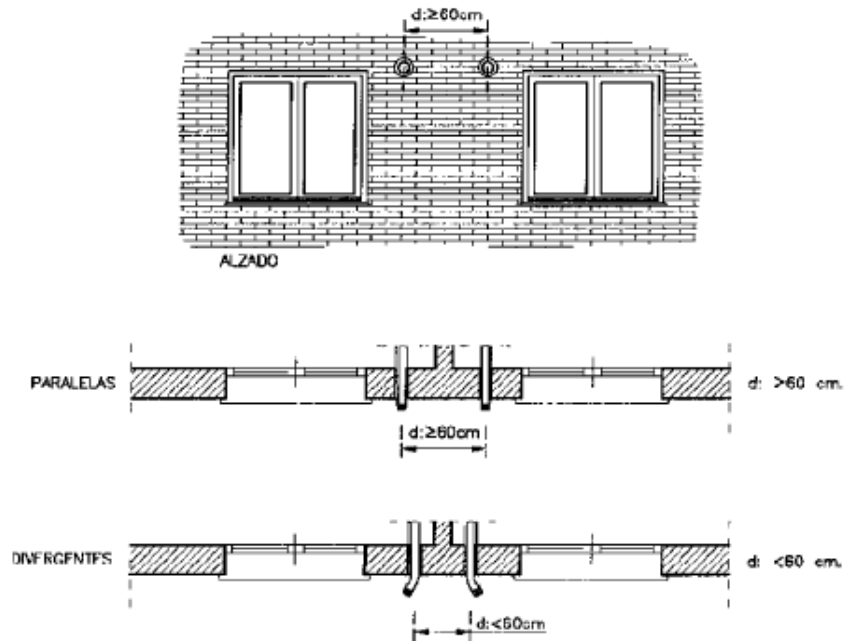


LA SALIDA DE LOS PdC SE SITUARA, COMO MINIMO, A 2,20m DEL SUELO, PUBLICO O PRIVADO, CON TRANSITO O PERMANENCIA DE PERSONAS

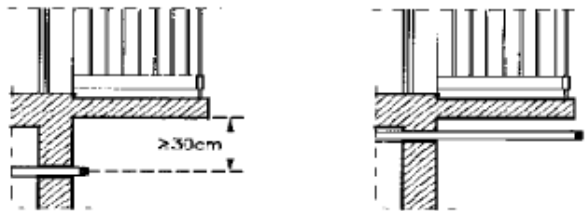


ASOCIACIÓN PROVINCIAL EMPRESARIAL TUROLENSE DE FONTANERÍA,
CALEFACCIÓN Y AFINES.

Plaza de la Catedral, 9 – 1º Teléfono 978 618080 Fax 978 618081 44001 Teruel



ENTRE DOS SALIDAS AL MISMO NIVEL SE MANTENDRA UNA
DISTANCIA MINIMA DE 60cm; PARA PODER DISMINUIR DICHA
DISTANCIA, SE EMPLEARAN DEFLECTORES DIVERGENTES
PROPORCIONADOS POR EL FABRICANTE DE LAS CALDERAS

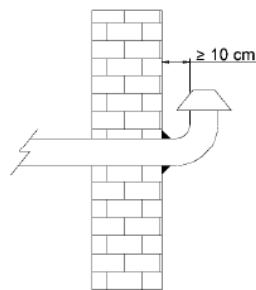
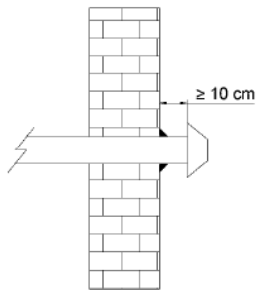
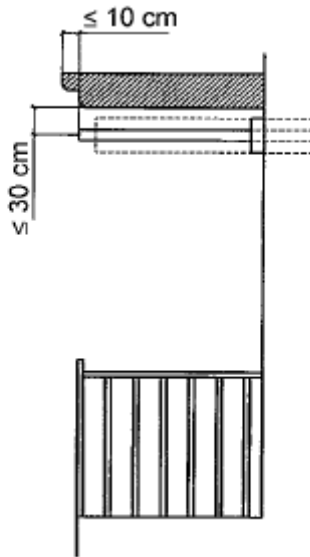


BAJO CORNISA O BALCON DISTANCIA MINIMA 30cm; S NO
SE PUEDE RESPETAR ESA DISTANCIA EL TERMINAL DE
EVACUACION DE PdC SE LLEVARA HASTA EL RAS DEL SALIENTE



ASOCIACIÓN PROVINCIAL EMPRESARIAL TUROLENSE DE FONTANERÍA,
CALEFACCIÓN Y AFINES.

Plaza de la Catedral, 9 – 1º Teléfono 978 618080 Fax 978 618081 44001 Teruel

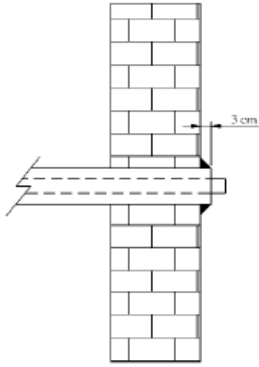


Distancia mínima del extremo del conducto de evacuación de aparatos de circuito
abierto de tiro natural al muro o pared que atraviesa

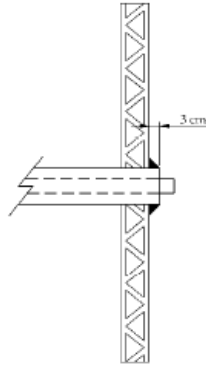


ASOCIACIÓN PROVINCIAL EMPRESARIAL TUROLENSE DE FONTANERÍA,
CALEFACCIÓN Y AFINES.

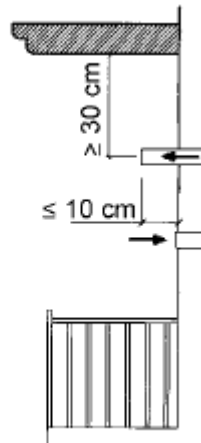
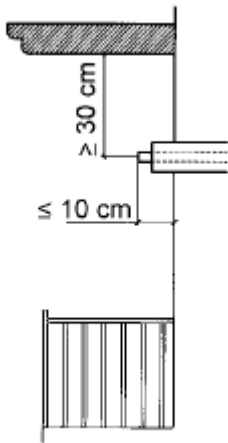
Plaza de la Catedral, 9 – 1º Teléfono 978 618080 Fax 978 618081 44001 Teruel



Muro



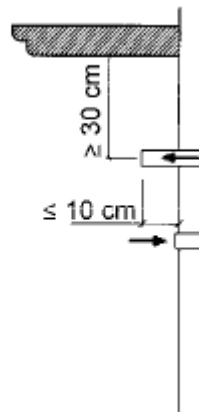
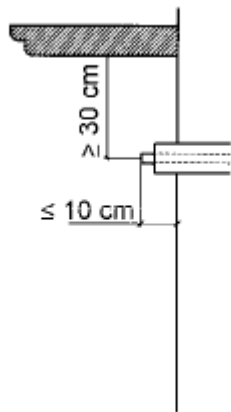
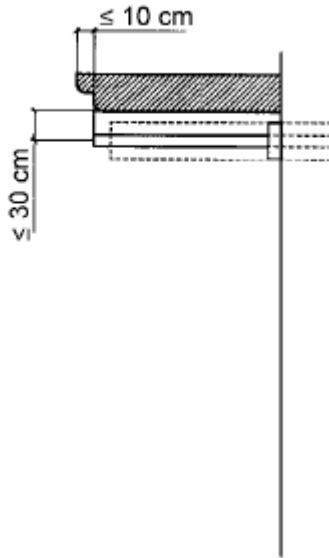
Celosía





ASOCIACIÓN PROVINCIAL EMPRESARIAL TUROLENSE DE FONTANERÍA,
CALEFACCIÓN Y AFINES.

Plaza de la Catedral, 9 – 1º Teléfono 978 618080 Fax 978 618081 44001 Teruel

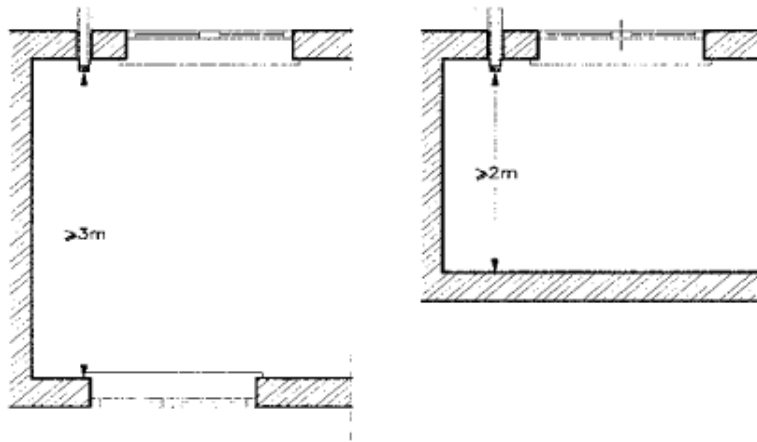
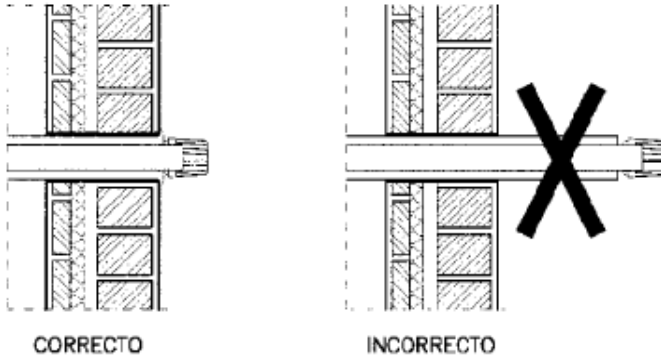




**ASOCIACIÓN PROVINCIAL EMPRESARIAL TUROLENSE DE FONTANERÍA,
CALEFACCIÓN Y AFINES.**

Plaza de la Catedral, 9 – 1º Teléfono 978 618080 Fax 978 618081 44001 Teruel

BAJO NINGUN CONCEPTO EL TERMINAL DE EVACUACION DE LOS FdC
SOBRESALDRA DE LA FACHADA MAS DE LO INDICADO POR EL FABRICANTE



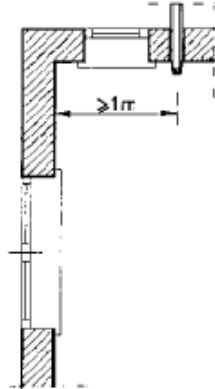
DISTANCIA DE 3m A PAREDES FRONTALES,
CON HUECOS DE VENTILACION

DISTANCIA DE 2m A PAREDES FRONTALES,
SIN HUECOS DE VENTILACION

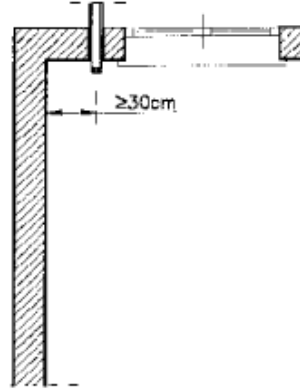


ASOCIACIÓN PROVINCIAL EMPRESARIAL TUROLENSE DE FONTANERÍA,
CALEFACCIÓN Y AFINES.

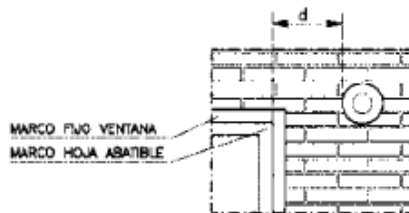
Plaza de la Catedral, 9 – 1º Teléfono 978 618080 Fax 978 618081 44001 Teruel



PARED LATERAL CON
HUECOS DE VENTILACION
DISTANCIA MINIMA 1 m



PARED LATERAL SIN
HUECO DE VENTILACION
DISTANCIA MINIMA 30cm



LAS DISTANCIAS SE MEDIRAN ENTRE LOS PLANOS PARALELOS
DE LOS HUECOS DE VENTILACION (MARCO DE LA PARTE ABATIBLE
DE LAS VENTANAS O LIMITE DE LA REJILLA) Y LA GENERATRIZ
EXTERIOR MAS CERCANA DEL CONDUCTO DE EVACUACION DE LOS PdC.